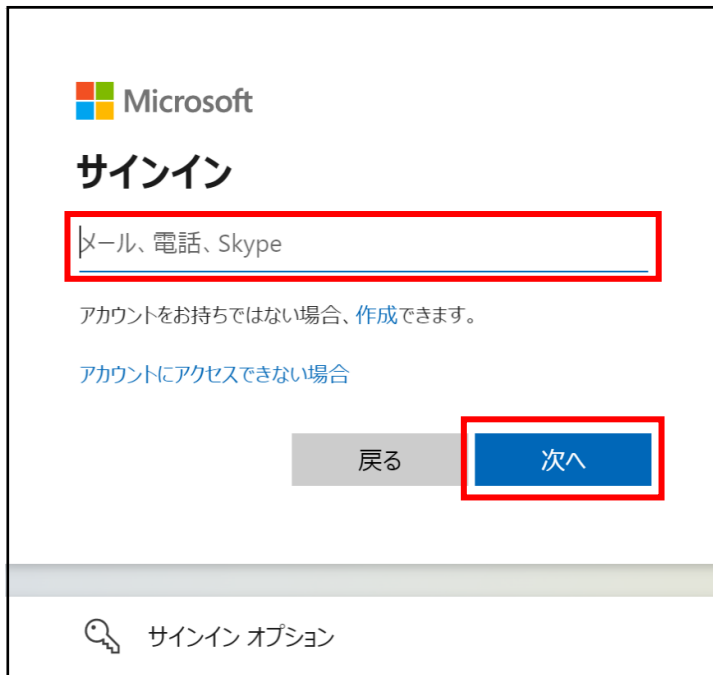
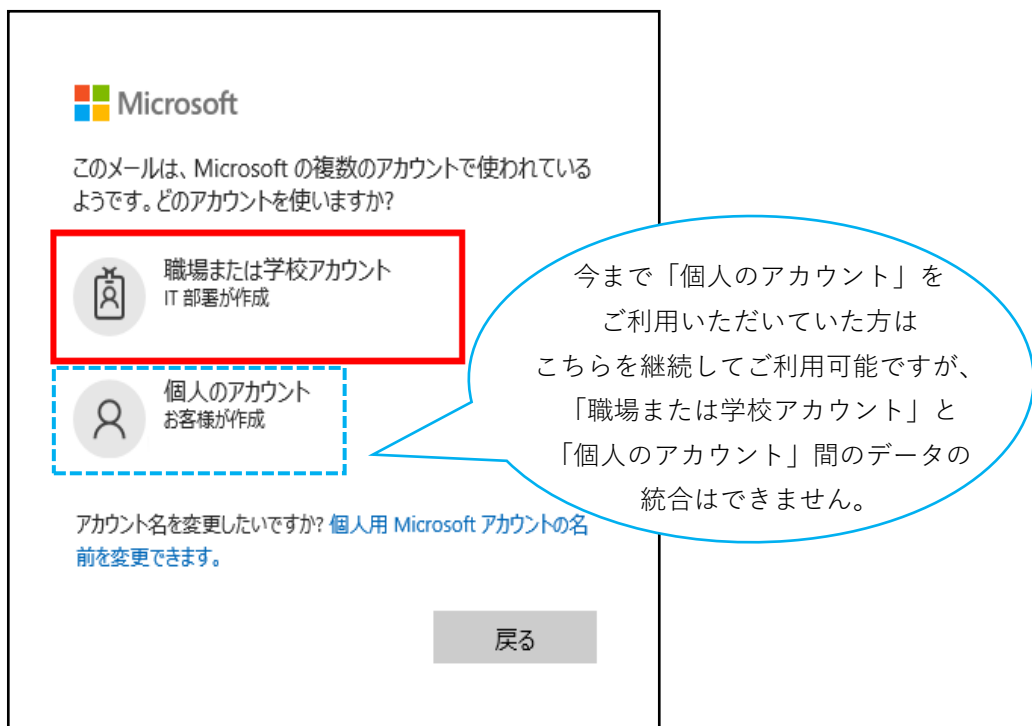


# サインイン方法

1. <https://login.microsoftonline.com/> にアクセスをする。
2. 情報システム室から通知をしている本学のメールアドレス【～@tokyo-med.ac.jp】を入力し【次へ】を選択する。



※ 下記画面が表示された場合は【職場または学校アカウント】を選択してください。



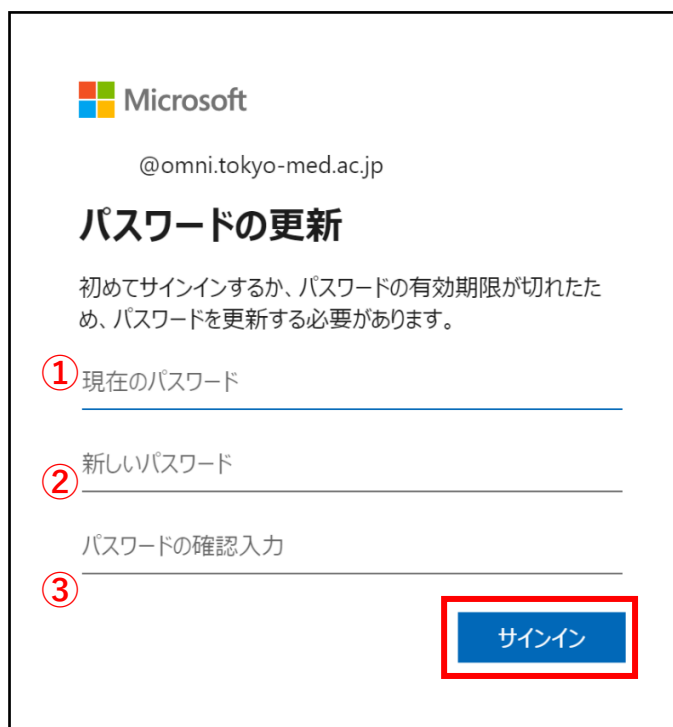
3. 情報システム室から通知している【パスワード】を入力し【サインイン】を選択する。



The screenshot shows the Microsoft login page for the domain @tokyo-med.ac.jp. The title is "パスワードの入力" (Password Input). There is a text input field labeled "パスワード" (Password) which is highlighted with a red border. Below the field is a link "パスワードを忘れた場合" (Forgot password). At the bottom right, there is a blue button labeled "サインイン" (Sign In) also highlighted with a red border.

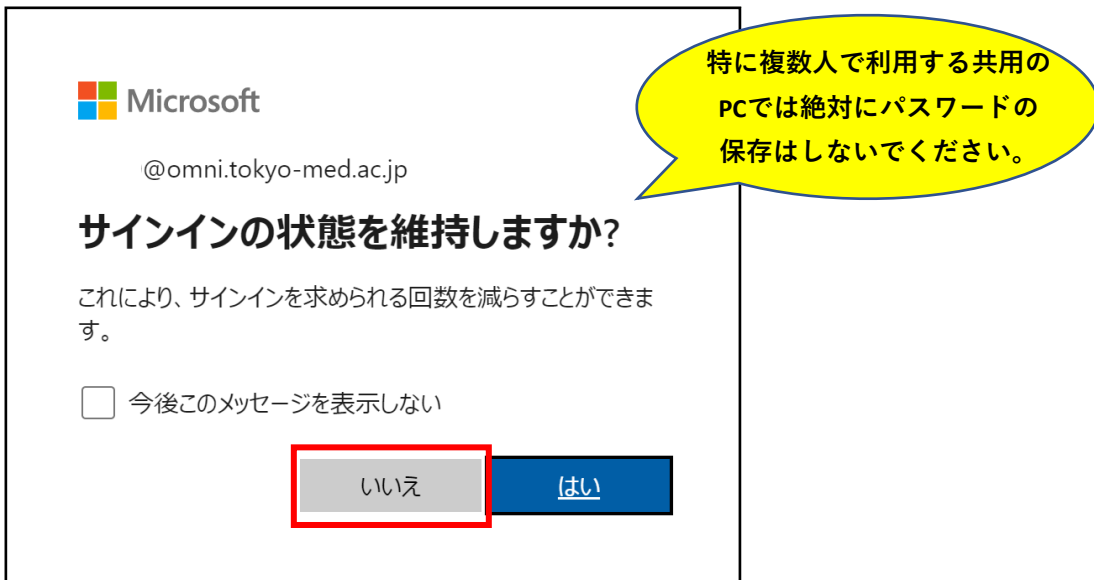
- ★ 初回サインイン時のみパスワードの更新を求められますので
- ①に情報システム室から通知している【パスワード】を入力し
  - ②に新しいパスワードを入力し③にもう一度同じ新しいパスワードを入力する。
- ※仮パスワードの有効期限は90日間です。  
※パスワードは大文字、小文字、数字をすべて利用した8文字以上で設定。

全て入力が完了したら【サインイン】を選択する。



The screenshot shows the Microsoft password update page for the domain @omni.tokyo-med.ac.jp. The title is "パスワードの更新" (Password Update). Below the title is a message: "初めてサインインするか、パスワードの有効期限が切れたため、パスワードを更新する必要があります。" (If you are signing in for the first time, or because the password validity period has expired, you need to update your password.). There are three numbered steps: ① "現在のパスワード" (Current password), ② "新しいパスワード" (New password), and ③ "パスワードの確認入力" (Confirm password). Each step has a corresponding text input field. At the bottom right, there is a blue button labeled "サインイン" (Sign In) highlighted with a red border.

4. セキュリティ対策のため【いいえ】を選び次に進んでください。



The image shows a Microsoft sign-in confirmation dialog box. At the top left is the Microsoft logo. Below it is the email address "@omni.tokyo-med.ac.jp". The main heading is "サインインの状態を維持しますか?" (Do you want to keep the sign-in state?). Below this is a sub-heading: "これにより、サインインを求められる回数を減らすことができます。" (This will reduce the number of times you are asked to sign in). There is a checkbox labeled "今後このメッセージを表示しない" (Do not show this message in the future). At the bottom are two buttons: "いいえ" (No) and "はい" (Yes). The "いいえ" button is highlighted with a red border. To the right of the dialog box is a yellow speech bubble containing the text: "特に複数人で利用する共用のPCでは絶対にパスワードの保存はしないでください。" (Especially on shared PCs used by multiple people, absolutely do not save passwords).

5. ホーム画面が表示されサインイン完了です。  
左側のアプリ一覧よりブラウザにてofficeのソフトを使用可能となります。

